


**Betty Bossi**



## Hasselback Potato Tool

Instructions of use  
Gebrauchsanleitung  
Mode d'emploi  
Instrucciones de uso  
Istruzioni per l'uso  
Gebruiksaanwijzing




Clever ideas for clever cooks

EN

## Hasselback Potato Tool

Cutting aid for potatoes and more

Item number: 155027.01  
Material: Plastic  
Color: Beige  
Dimensions: L 6.1" x W 3.16" x H 3.16"  
Made in: Switzerland



### Prior to first use

Remove all parts of the packaging and clean the product according to the cleaning instructions.

### Instructions

1. Place the Hasselback Tool on a level work surface.
2. Place the potato, vegetable or sausage on the Hasselback Potato Tool, hold tight with one hand and cut through the blades (figure 1). Required thickness varies by recipe.



### Notes:

- The Hasselback Tool is designed not to cut the potato, vegetable or sausage all the way through (image 2).
- The Hasselback Tool works for firm ingredients with a maximum diameter of 2½.

### Cleaning

Do not use scouring agents or steel wool to clean the Hasselback Potato Tool. All parts of the Hasselback Potato Tool are dishwasher safe. If you choose to hand wash the product, do so in a mild soap solution with warm water.

DE

## Hasselback Potato Tool

Einschneide-Hilfe für Kartoffeln und mehr

Artikel Nr.: 155027.01  
Material: Kunststoff  
Farbe: Beige  
Masse: L 15,5 × B 8 × H 8  
Made in: Switzerland



### Vor dem ersten Gebrauch

Entfernen Sie alle Verpackungsteile und reinigen Sie das Produkt gemäß Reinigungshinweis.

### Anwendung

1. Hasselback Potato Tool auf einer ebenen Arbeitsfläche platzieren.
2. Lebensmittel auf das Hasselback Potato Tool legen, mit einer Hand fixieren, durch die Rillen einschneiden (Bild 1). Je nach Rezept kann der Rillenabstand variieren.



### Hinweise:

- Das Hasselback Tool ist so konzipiert, dass die Lebensmittel nicht ganz durchgeschnitten werden (Bild 2).
- Das Hasselback Tool eignet sich für Lebensmittel von maximal 6 cm Durchmesser.

### Reinigung

Verwenden Sie zur Reinigung vom Hasselback Potato Tool Small keine Scheuermittel oder Stahlwolle. Alle Teile des Hasselback Potato Tools sind spülmaschinengeeignet. Wenn Sie das Produkt von Hand waschen möchten, tun Sie dies mit warmen Wasser und mildem Spülmittel.

FR

## Hasselback Potato Tool

Ustensile de coupe pour pommes de terre, concombres, courgettes, etc.

Réf. : 155027.01  
Matériau : Plastique  
Couleur : Beige  
Dimensions : L 15,5 × l 8 × h 8 cm  
Made in: Switzerland



### Avant la première

Retirez l'appareil de son emballage et nettoyez-le en suivant les consignes d'entretien.

### Utilisation

1. Placez le Hasselback Potato Tool sur une surface plane.
2. Placez l'aliment sur le Hasselback Potato Tool et incisez-le à travers le guide-lame tout en le maintenant d'une main (fig. 1). L'écartement des entailles peut varier selon la recette.



### Remarques:

- Le Hasselback Potato Tool est conçu pour empêcher que les aliments soient découpés jusqu'en bas (fig. 2).
- Le Hasselback Potato Tool convient pour les aliments avec un diamètre jusqu'à 6 cm.

### Nettoyage


Pour nettoyer le Hasselback Potato Tool, n'utilisez pas de produit abrasif ni de laine d'acier. Toutes les pièces du Hasselback Potato Tool passent au lave-vaisselle. Si vous souhaitez nettoyer l'appareil à la main, utilisez de l'eau chaude et un détergent doux.

ES

## Hasselback Potato Tool

Herramienta de corte para patatas y más

Item number: 155027.01  
Material: Plástico  
Color: Beige  
Dimensiones: 15.5 cm largo × 8 cm ancho × 8 cm alto  
Made in: Switzerland



### Antes del primer uso

Retirar todos los materiales de embalaje y lavar el producto según las instrucciones.

### Instructions

1. Colocar el Hasselback Potato Tool sobre una superficie de trabajo plana.
2. Colocar el alimento en la herramienta Hasselback Potato Tool, sujetarlo con una mano y cortar a través de las ranuras (imagen 1). La distancia entre las ranuras puede variar según la receta.



### Indicaciones:

- El Hasselback Potato Tool está diseñado para que el alimento no se corte completamente (imagen 2).
- El Hasselback Tool está pensado para alimentos con un diámetro máximo de 6 cm.

### Limpieza


Para limpiar el Hasselback Potato Tool no utilice productos abrasivos ni estropajos de acero. Todas las piezas del Hasselback Potato Tool son aptas para lavavajillas. Si desea lavar el producto a mano, hágalo con agua tibia y un lavavajillas suave.

IT

## Hasselback Potato Tool

Affettatore per patate cetrioli, zucchine, salsicce, ecc.

Articolo no.: 155027.01  
Materiale: Plastica  
Colore: Beige  
Dimensioni: L 15,5 × L 8 × A 8  
Made in: Switzerland



### Prima del primo utilizzo

Rimuovete l'imballaggio in ogni sua parte e pulite il prodotto secondo le istruzioni.

### Utilizzo

1. Posizionare Hasselback Potato Tool su una superficie da lavoro piana.
2. Disporre l'alimento su Hasselback Tool, tenere fermo con una mano, quindi affettare attraverso le fessure (immagine 1). La distanza tra i tagli varia a seconda delle ricette.



### Suggerimento:

- Hasselback Potato Tool è ideato in modo da non affettare fino in fondo l'alimento (immagine 2).
- Hasselback Potato Tool è adatto ad alimenti con un diametro di massimo 6 cm.

### Pulizia


Per pulire il Hasselback Potato Tool non utilizzare detersivi aggressivi o paglietta. Tutte le parti del Hasselback Potato Tool sono lavabili in lavastoviglie. Se desiderate lavare il prodotto a mano, utilizzate acqua calda e un detersivo delicato.

NL

## Hasselback Potato Tool

Snijhulpmiddel voor aardappelen en meer

Artikel nr.: 155027.01  
Materiaal: Kunststof  
Kleur: Beige  
Afmetingen: L 15,5 × B 8 × H 8  
Made in: Switzerland



### Voor het eerste gebruik

Verwijder alle verpakkingsmateriaal en reinig het product conform de instructies.

### Toepassing

1. Plaats de Hasselback Potato Tool op een vlak werkoppervlak.
2. Leg levensmiddelen op de Hasselback Potato Tool, houd ze met één hand op hun plek, snij door de groeven (afbeelding 1). Afhankelijk van het recept kan de afstand tussen de groeven variëren.



### Hinweise:

- De Hasselback Potato Tool is dusdanig ontworpen dat het voedsel niet volledig wordt doorgesneden (afbeelding 2).
- De Hasselback Potato Tool is geschikt voor levensmiddelen met een maximale diameter van 6 cm.

### Schoonmaken

Gebruik geen schuurmiddelen of staalwol om de Hasselback Potato Tool te reinigen. Alle onderdelen van de Hasselback Potato Tool zijn vaatwasmachinebestendig. Als u het product met de hand wilt wassen, doe dit dan met warm water en een mild afwasmiddel.